

Report Mensile Rilevazione Qualità Refezione

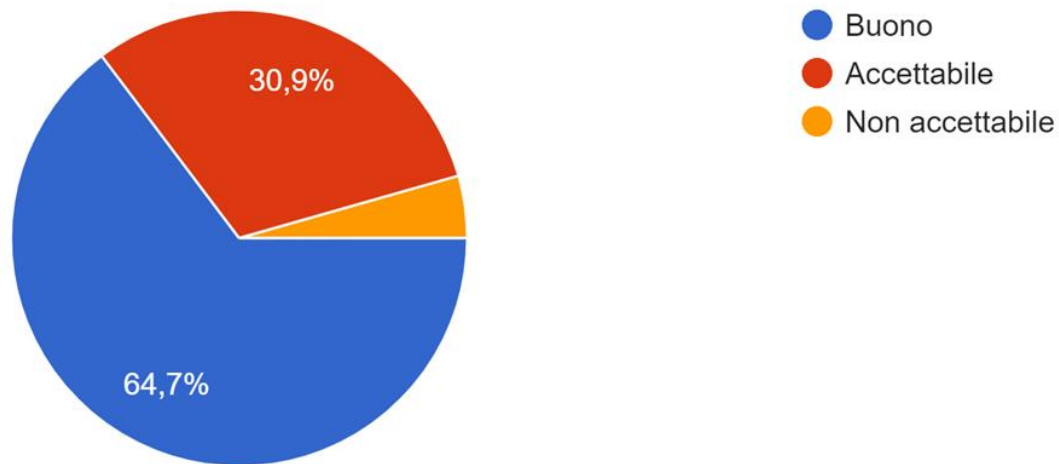
Gennaio 2022



Report Mensile Qualità Refezione

Come valuti il primo piatto servito oggi?

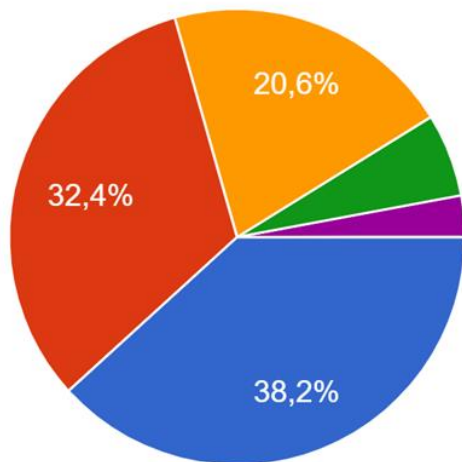
68 risposte



Report Mensile Qualità Refezione

Come valuti il livello di gradimento del primo da parte dei bambini?

68 risposte

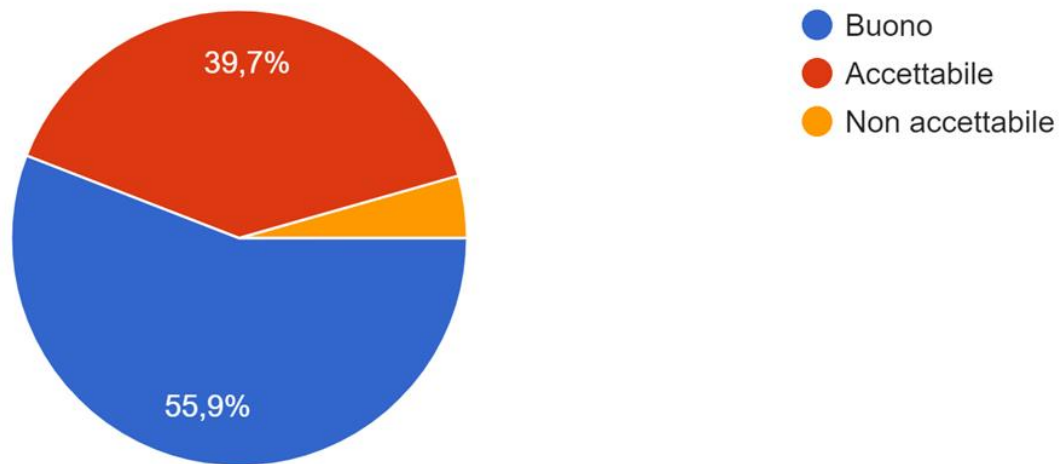


- Totalmente mangiato (81%-100%)
- Mangiato (61%-80%)
- Parzialmente mangiato (41%-60%)
- Poco mangiato (0%-40%)
- Non applicabile

Report Mensile Qualità Refezione

Come valuti il secondo piatto servito oggi?

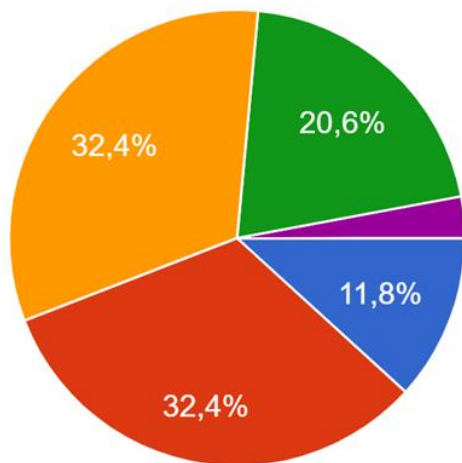
68 risposte



Report Mensile Qualità Refezione

Come valuti il livello di gradimento del secondo da parte dei bambini?

68 risposte

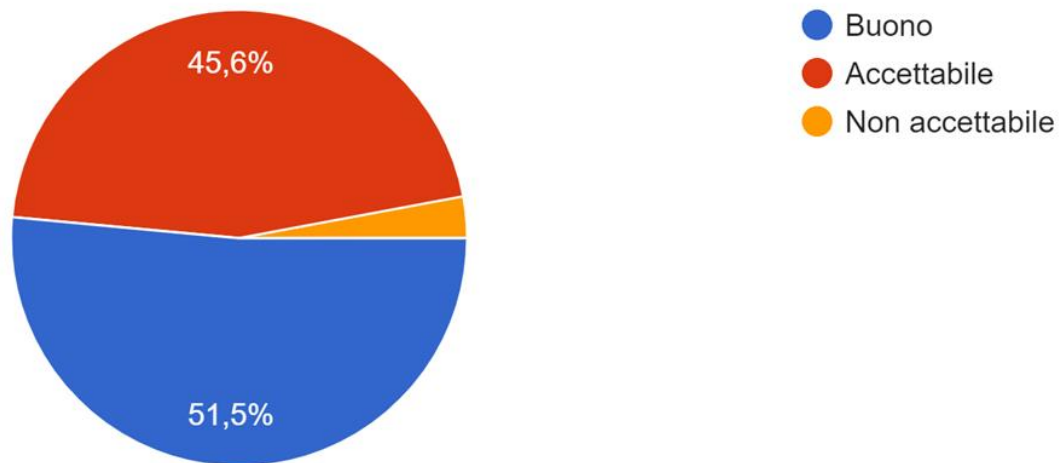


- Totalmente mangiato (81%-100%)
- Mangiato (61%-80%)
- Parzialmente mangiato (41%-60%)
- Poco mangiato (0%-40%)
- Non applicabile

Report Mensile Qualità Refezione

Come valuti il contorno servito oggi?

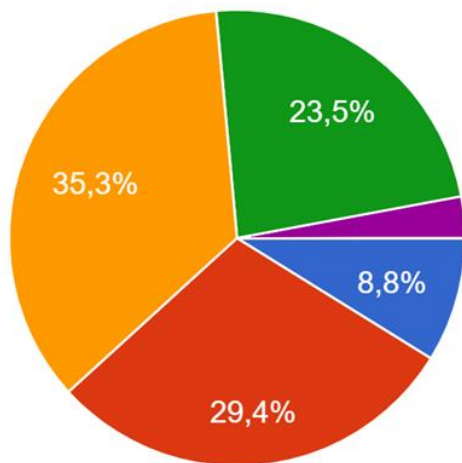
68 risposte



Report Mensile Qualità Refezione

Come valuti il livello di gradimento del contorno da parte dei bambini?

68 risposte



- Totalmente mangiato (81%-100%)
- Mangiato (61%-80%)
- Parzialmente mangiato (41%-60%)
- Poco mangiato (0%-40%)
- Non applicabile